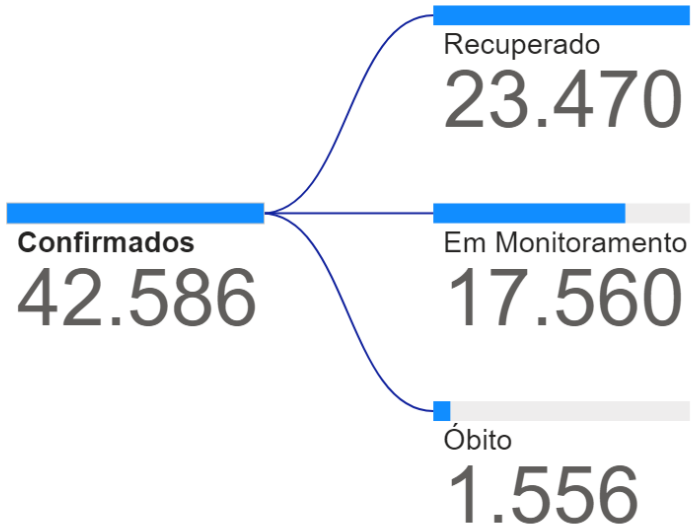
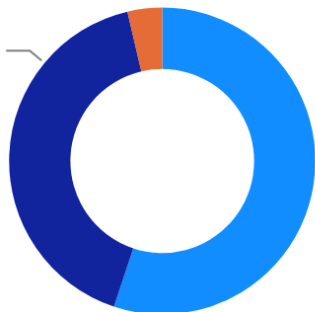


CENÁRIO EPIDEMIOLÓGICO DA COVID-19 EM MATO GROSSO

Situação ×



Em Monitoramento
41,23%



Recuperado
55,11%

Fonte: Indicasus

Leitos de
Enfermarias
Pactuados

817

Pacientes em
Enfermaria

468

Pacientes em
Enfermarias
Pactuadas

416

ESTADUAL

263

MUNICIPAL

153

Tx de Ocupação
Enfermaria Pactuada

50,92%

Leitos Disponíveis
em Enfermarias
Pactuadas

401

Leitos de UTI's
Pactuados

357

UTI Adulto

332

UTI Pediátrico

25



Total de
Pacientes
em UTI's

424

Pacientes em
UTI's
Pactuadas

297

UTI Adulto

292

Internados

UTI Pediátrico

5

Internados

Estadual

151

Municipal

146

Tx De Ocupação
UTI Adulto
Pactuada

87,95%

Tx De Ocupação
UTI Pediatrica
Pactuada

20,00%

Leitos Disponíveis
em UTI's
Pactuadas

60

Veja a Análise por Região
e Município



ENFERMARIA PACTUADA - GESTÃO ESTADUAL

Município	Estabelecimento	Leitos	Internados	Tx Ocupação
CUIABA	HOSPITAL ESTADUAL SANTA CASA	65	35	53,85%
BARRA DO BUGRES	HOSPITAL MUNICIPAL DE BARRA DO BUGRES	11		
RONDON OPOLIS	HOSPITAL REG IRMA ELZA GIOVANELLA	49	26	53,06%
ALTA FLORESTA	HOSPITAL REGIONAL ALBERT SABIN DE ALTA FLORESTA	14	10	71,43%
COLIDER	HOSPITAL REGIONAL DE COLIDER	20	5	25,00%
SINOP	HOSPITAL REGIONAL DE SINOP	23	12	52,17%
SORRISO	HOSPITAL REGIONAL DE SORRISO	20	18	90,00%
CACERES	HOSPITAL REGIONAL DR ANTONIO FONTES	10	10	100,00%
CACERES	HOSPITAL SAO LUIZ	31	20	64,52%
VARZEA GRANDE	METROPOLITANO HOSPITAL ESTADUAL LOUSITE FERREIRA DA SILVA	178	127	71,35%
Total		421	263	62,47%

Fonte: Indicobus

ENFERMARIA PACTUADA - GESTÃO MUNICIPAL

Município	Estabelecimento	Leitos	Internados	Tx Ocupação
CUIABA	HOSPITAL E PRONTO SOCORRO MUNICIPAL DE CUIABA	135	30	22,22%
CUIABA	HOSPITAL SAO BENEDITO DE CUIABA	52		
TANGARA DA SERRA	HOSPITAL MUNICIPAL ARLETE DAISY CICHETTI DE BRITO	49	14	28,57%
RONDONO POLIS	HOSP DE REF SAUDE DA FAMILIA DR ANTONIO DOS S MUNIZ	43	20	46,51%
PEIXOTO DE AZEVEDO	HOSPITAL REGIONAL DE PEIXOTO DE AZEVEDO	21	11	52,38%
RONDONO POLIS	SANTA CASA	20	9	45,00%
PRIMAVERA DO LESTE	HOSPITAL E MATERNIDADE SAO LUCAS	18	8	44,44%
PONTES E LACERDA	HOSPITAL VALE DO GUAPORE	16	14	87,50%
JUINA	HOSPITAL MUNICIPAL DE JUINA	13	3	23,08%
CAMPO VERDE	HOSPITAL CORACAO DE JESUS	10	9	90,00%
AGUA BOA	HOSPITAL REGIONAL DE AGUA BOA	8	11	100,00%
ALTO ARAGUAIA	HOSPITAL MUNICIPAL DE ALTO ARAGUAIA	6		
CUIABA	HOSPITAL UNIVERSITARIO JULIO MULLER	5	8	100,00%
Total		396	137	34,60%

Tx de Ocupação Enfermaria Pactuada

50,92%

Leitos Disponíveis em Enfermarias Pactuadas

401

Confirmado

288

Suspeito

122

Descartado

6

PAINEL DE OCUPAÇÃO DE LEITOS : UTI'S

Tx De Ocupação
UTI Adulto
Pactuada

87,95%

Tx De Ocupação
UTI Pediátrica
Pactuada

20,00%

UTI Adulto

292

Internados

UTI Pediátrico

5

Internados

UTI Adulto

332

Qde de Leitos

UTI Pediátrico

25

Qde de Leitos

UTI'S PACTUADAS - GESTÃO ESTADUAL

Município	Estabelecimento	Leitos Pactuados	Internados	Tx de Ocupação
CACERES	HOSPITAL SAO LUIZ	10	10	100,00%
CUIABA	HOSPITAL ESTADUAL SANTA CASA	60	60	100,00%
RONDONO POLIS	HOSPITAL REG IRMA ELZA GIOVANELLA	12	12	100,00%
SINOP	HOSPITAL REGIONAL DE SINOP	27	25	92,59%
SORRISO	HOSPITAL REGIONAL DE SORRISO	2	2	100,00%
VARZEA GRANDE	METROPOLITANO HOSPITAL ESTADUAL LOUSITE FERREIRA DA SILVA	40	40	100,00%

Painel de leitos pediátricos de UTI

Unidade	Leito	Internados	Tx de Ocupação
Hospital Estadual Santa Casa	10	2	20,00%
Hospital e Pronto Socorro Municipal de Cuiabá	15	3	20,00%
Total	25	5	20,00%

UTI'S PACTUADAS - GESTÃO MUNICIPAL

Município	Estabelecimento	Leitos Pactuados	Internados	Tx de Ocupação
BARRA DO GARCAS	HOSPITAL E PRONTO SOCORRO MUNICIPAL MILTON PESSOA MORBECK	8	6	75,00%
CAMPO VERDE	HOSPITAL CORACAO DE JESUS	10	10	100,00%
CUIABA	HOSPITAL E PRONTO SOCORRO MUNICIPAL DE CUIABA	60	44	73,33%
CUIABA	HOSPITAL SAO BENEDITO DE CUIABA	40	40	100,00%
CUIABA	HOSPITAL UNIVERSITARIO JULIO MULLER	16	16	100,00%
JUINA	HOSPITAL MUNICIPAL DE JUINA	6	5	83,33%
PONTES E LACERDA	HOSPITAL VALE DO GUAPORE	10	0	0,00%
PRIMAVERA DO LESTE	HOSPITAL E MATERNIDADE SAO LUCAS	3	3	100,00%
RONDONO POLIS	SANTA CASA	15	10	66,67%
TANGARA DA SERRA	HOSPITAL MUNICIPAL ARLETE DAISY CICHETTI DE BRITO	13	9	69,23%



Rank dos municípios com maior número de casos

Municípios	Em Monitoramento	Óbito	Recuperado	Total
Cuiabá	6839	471	1987	9297
Várzea Grande	1570	261	1408	3239
Rondonópolis	1195	146	1451	2792
Lucas do Rio Verde	1462	31	951	2444
Tangará da Serra	191	20	1603	1814
Sorriso	908	38	648	1594
Primavera do Leste	385	31	1150	1566
Sinop	234	56	1194	1484
Nova Mutum	125	22	1036	1183
Pontes e Lacerda	66	34	735	835
Campo Verde	70	13	642	725
Cáceres	511	33	127	671
Barra do Garças	178	44	433	655
Colíder	73	12	494	579
Peixoto de Azevedo	280	7	276	563
Sapezal	192	4	347	543
Campo Novo do Parecis	153	8	367	528
Jaciara	155	9	292	456
Querência	150	10	254	414
Confresa	21	10	350	381

Baixada Cuiabana

Municípios	Em Monitoramento	Óbito	Recuperado	Total
Cuiabá	6839	471	1987	9297
Várzea Grande	1570	261	1408	3239
Nossa Senhora do Livramento	64	8	227	299
Poconé	103	13	134	250
Chapada dos Guimarães	48	9	134	191
Jangada	7	3	93	103
Acorizal	29	1	66	96
Barão de Melgaço	19	2	56	77
Santo Antônio do Leverger	10	5	33	48
Nova Brasilândia	2		30	32
Planalto da Serra	4		6	10

Fonte: Indicasus e SMS's de Mato Grosso

Alto tapajós

Municípios	Em Monitoramento	Óbito	Recuperado	Total
Alta Floresta	53	8	256	317
Paranaíta	40	2	55	97
Nova Bandeirantes	14	1	31	46
Nova Monte Verde	1	2	11	14
Carlinda	5	1	6	12
Apiacás	1	1	6	8

Fonte: Indicasus e SMS's de Mato Grosso

Garças Araguaia

Municípios	Em Monitoramento	Óbito	Recuperado	Total
Barra do Garças	178	44	433	655
General Carneiro	75	6	69	150
Campinápolis	51	8	80	139
Pontal do Araguaia	14		73	87
Nova Xavantina	61	7	7	75
Novo São Joaquim	6		15	21
Araguaiana			11	11
Torixoréu	8		2	10
Ribeirãozinho	2		4	6
Ponte Branca		1		1

Fonte: Indicasus e SMS's de Mato Grosso

Médio Araguaia

Municípios	Em Monitoramento	Óbito	Recuperado	Total
Querência	150	10	254	414
Canarana	91	5	146	242
Água Boa	19	3	164	186
Ribeirão Cascalheira	46	6	51	103
Gaúcha do Norte	27	3	65	95
Bom Jesus do Araguaia	11		33	44
Cocalinho	3		14	17
Nova Nazaré			14	14

Fonte: Indicasus e SMS's de Mato Grosso



Oeste

Municípios	Em Monitoramento	Óbito	Recuperado	Total
Cáceres	511	33	127	671
Porto Esperidião	19	13	298	330
Mirassol d'Oeste	177	3	107	287
São José dos Quatro Marcos	117	6	119	242
Araputanga	90	2	55	147
Lambari D'Oeste	4		52	56
Rio Branco	8		46	54
Curvelândia	11	1	22	34
Salto do Céu	1		13	14
Reserva do Cabaçal	1		10	11
Indiavaí			6	6
Glória D'Oeste			4	4

Fonte: Indicatus e SMS's de Mato Grosso

Vale do Peixoto

Municípios	Em Monitoramento	Óbito	Recuperado	Total
Peixoto de Azevedo	280	7	276	563
Guarantã do Norte	45	4	326	375
Matupá	12	2	314	328
Terra Nova do Norte	39	2	49	90
Novo Mundo	11	2	73	86

Fonte: Indicatus e SMS's de Mato Grosso

Teles Pires

Municípios	Em Monitoramento	Óbito	Recuperado	Total
Lucas do Rio Verde	1462	31	951	2444
Sorriso	908	38	648	1594
Sinop	234	56	1194	1484
Nova Mutum	125	22	1036	1183
Tapurah	56	2	180	238
Feliz Natal	10	3	112	125
Cláudia	12	1	111	124
Nova Ubiratã	34	2	87	123
Vera	60	3	38	101
Ipiranga do Norte	13	1	86	100
Santa Carmem	9	1	48	58
Itanhangá	10		22	32
União do Sul	5		21	26
Santa Rita do Trivelato	5		6	11

Fonte: Indicatus e SMS's de Mato Grosso



Araguaia Xingu

Municípios	Em Monitoramento	Óbito	Recuperado	Total
Confresa	21	10	350	381
Vila Rica	58	4	127	189
São José do Xingu	8	2	26	36
Canabrava do Norte	6	1	27	34
Santa Cruz do Xingu	11		19	30
Porto Alegre do Norte	6		16	22
Santa Terezinha	7	4	1	12

Fonte: Indicasus e SMS's de Mato Grosso

Vale do Arinos

Municípios	Em Monitoramento	Óbito	Recuperado	Total
Juara	15	3	93	111
Novo Horizonte do Norte	4		11	15
Porto dos Gaúchos	9	1	84	94
Tabaporã	22	1	66	89

Fonte: Indicasus e SMS's de Mato Grosso

Norte Araguaia

Municípios	Em Monitoramento	Óbito	Recuperado	Total
São Félix do Araguaia	28		35	63
Alto Boa Vista	7	2	48	57
Novo Santo Antônio	3		34	37
Serra Nova Dourada			7	7
Luciara			1	1

Fonte: Indicasus e SMS's de Mato Grosso

Centro Norte

Municípios	Em Monitoramento	Óbito	Recuperado	Total
Rosário Oeste	6	7	203	216
Diamantino	7	5	109	121
Nobres	15	7	99	121
São José do Rio Claro	42	2	45	89
Alto Paraguai	5		49	54
Nortelândia	4		38	42
Nova Maringá	7		20	27

Fonte: Indicasus e SMS's de Mato Grosso

DISTRIBUIÇÃO DOS CASOS DE COVID-19 POR REGIÃO EM MATO GROSSO

Médio Norte

Municípios	Em Monitoramento	Óbito	Recuperado	Total
Tangará da Serra	191	20	1603	1814
Sapezal	192	4	347	543
Campo Novo do Parecis	153	8	367	528
Barra do Bugres	45	3	155	203
Nova Olímpia	63	5	39	107
Arenópolis	20	1	71	92
Nova Marilândia	8	1	39	48
Denise	17	1	20	38
Porto Estrela	26	1	3	30
Santo Afonso	5	1	24	30

Fonte: Indicatus e SMS's de Mato Grosso

Sudoeste

Municípios	Em Monitoramento	Óbito	Recuperado	Total
Pontes e Lacerda	66	34	735	835
Vila Bela da Santíssima Trindade	180	7	93	280
Campos de Júlio	9	2	142	153
Comodoro	10	1	108	119
Nova Lacerda	41	2	21	64
Conquista D'Oeste	5	1	23	29
Jauru	9	3	15	27
Figueirópolis D'Oeste	2	1	13	16
Vale de São Domingos		1	15	16
Rondolândia	6		6	12

Fonte: Indicatus e SMS's de Mato Grosso

Noroeste

Município	Em Monitoramento	Óbito	Recuperado	Total
Juruena	2	1	192	195
Juína	20	18	138	176
Aripuanã	12	2	98	112
Castanheira	5	1	29	35
Brasnorte	9		14	23
Cotriguaçu	2	2	15	19
Colniza	10		6	16

Fonte: Indicatus e SMS's de Mato Grosso

Norte

Municípios	Em Monitoramento	Óbito	Recuperado	Total
Colíder	73	12	494	579
Marcelândia	6	2	197	205
Nova Santa Helena	9	4	69	82
Nova Canaã do Norte	31		29	60
Itaúba	1	1	22	24
Nova Guarita	7		12	19

Fonte: Indicatus e SMS's de Mato Grosso

Municípios	Sul			Total
	Em Monitoramento	Óbito	Recuperado	
Rondonópolis	1195	146	1451	2792
Primavera do Leste	385	31	1150	1566
Campo Verde	70	13	642	725
Jaciara	155	9	292	456
Pedra Preta	50	7	208	265
Poxoréu	69	6	139	214
Alto Garças	40		91	131
Juscimeira	43	1	82	126
Alto Araguaia	19	3	76	98
Paranatinga	38	2	29	69
Dom Aquino	26	3	28	57
Itiquira	21	1	21	43
Guiratinga	11		29	40
São José do Povo	10	1	29	40
São Pedro da Cipa	8	2	28	38
Alto Taquari	9	1	14	24
Santo Antônio do Leste	12	1	1	14
Tesouro	3	1	6	10
Araguainha			1	1

Fonte: Indicatus e SMS's de Mato Grosso

Óbitos hoje em Mato Grosso

58

Óbitos Ocorrência em Mato Grosso

Municípios	Idade	Sexo	Comorbidade	DataEncerramentoCaso
Varzea Grande	54	Feminino	Sim	22/07/2020
Varzea Grande	55	Feminino	Sim	23/07/2020
Varzea Grande	80	Feminino	Sim	23/07/2020
Varzea Grande	89	Feminino	Sim	23/07/2020
Varzea Grande	35	Masculino	Não	23/07/2020
Varzea Grande	47	Masculino	Não	22/07/2020
Varzea Grande	49	Masculino	Sim	23/07/2020
Varzea Grande	70	Masculino	Não	23/07/2020
Varzea Grande	72	Masculino	Não	09/07/2020
Terra Nova do Norte	52	Masculino	Sim	23/07/2020
Sao Jose dos Quatro Marcos	74	Masculino	Sim	22/07/2020
Ribeirao Cascalheira	85	Masculino	Sim	24/07/2020
Querencia	49	Feminino	Sim	
Porto Esperidiao	67	Feminino	Não	23/07/2020
Nova Monte verde	70	Feminino	Sim	23/07/2020
Nobres	46	Feminino	Sim	24/07/2020
Juina	73	Feminino	Sim	
Juina	47	Masculino	Sim	23/07/2020
Jangada	70	Masculino	Não	16/07/2020
Gaucha do Norte	80	Masculino	Não	22/07/2020
Cuiaba	68	Feminino	Não	22/07/2020
Cuiaba	70	Feminino	Sim	21/07/2020
Cuiaba	55	Masculino	Não	23/07/2020
Cuiaba	57	Masculino	Sim	23/07/2020
Cuiaba	58	Masculino	Sim	24/07/2020
Cuiaba	65	Masculino	Sim	23/07/2020
Cuiaba	72	Masculino	Não	23/07/2020
Cuiaba	83	Masculino	Sim	23/07/2020
Caceres	43	Feminino	Não	21/07/2020
Caceres	28	Masculino	Sim	17/06/2020
Caceres	44	Masculino	Sim	23/07/2020
Caceres	56	Masculino	Não	23/07/2020
Barra do Garcas	68	Masculino	Não	24/07/2020

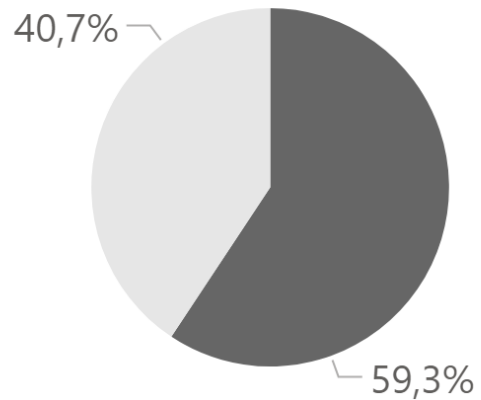
Óbitos Ocorrência em Mato Grosso

Municípios	Idade	Sexo	Comorbidade	DataEncerramentoCaso
Jaciara	75	Feminino	Sim	23/07/2020
Pedra Preta	77	Feminino	Não	22/07/2020
Pedra Preta	49	Masculino	Sim	24/07/2020
Primavera do Leste	55	Masculino	Não	21/07/2020
Rondonopolis	75	Feminino	Sim	23/07/2020
Rondonopolis	77	Feminino	Sim	30/06/2020
Rondonopolis	52	Masculino	Não	24/07/2020
Rondonopolis	79	Masculino	Não	20/07/2020
Rondonopolis	82	Masculino	Sim	23/07/2020
Rondonopolis	82	Masculino	Sim	24/07/2020
Rondonopolis	85	Masculino	Sim	24/07/2020
Santa Terezinha	57	Masculino	Não	24/07/2020
Sapezal	49	Masculino	Não	23/07/2020
Sinop	58	Feminino	Sim	
Sinop	61	Feminino	Sim	
Sinop	67	Feminino	Não	04/07/2020
Sinop	72	Feminino	Sim	22/07/2020
Sinop	85	Feminino	Sim	29/06/2020
Sinop	46	Masculino	Sim	24/07/2020
Sinop	62	Masculino	Sim	22/07/2020
Sinop	72	Masculino	Sim	09/07/2020
Sorriso	56	Feminino	Sim	23/07/2020
Vera	78	Feminino	Não	23/07/2020
Vera	77	Masculino	Sim	23/07/2020

PERFIL DOS OBITOS POR COVID-19 EM MATO GROSSO



Óbitos Confirmados por Sexo

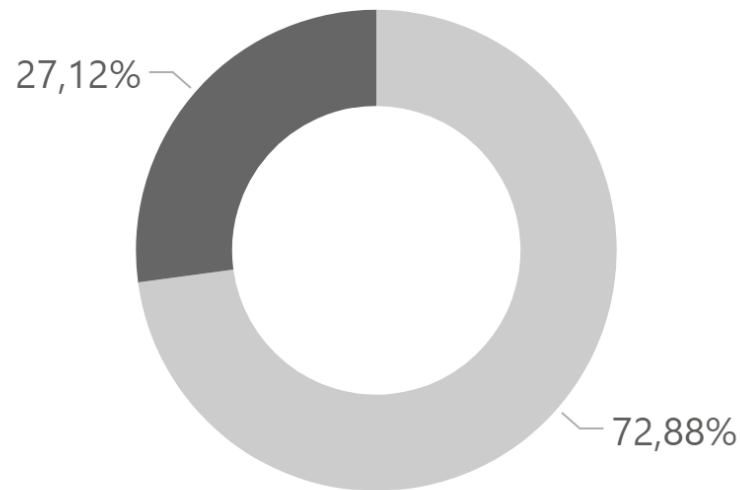


Fonte: Indicasus

Fonte

Sexo ● Masculino ● Feminino

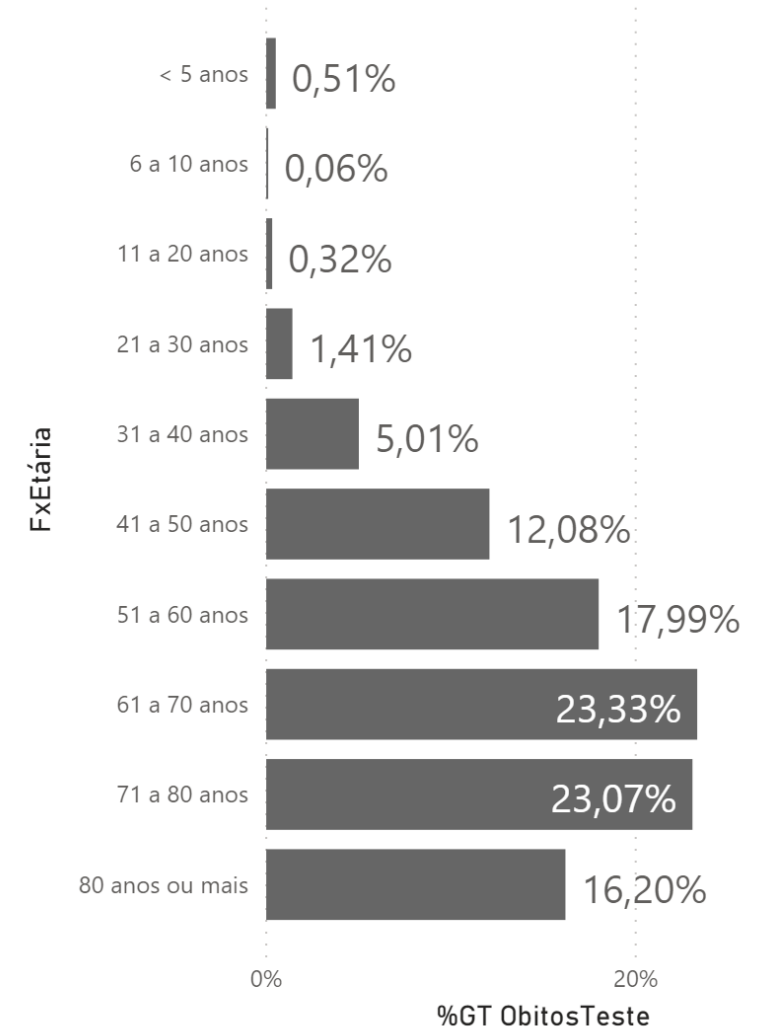
Óbitos por Comorbidade



Fonte: Indicasus

Comorbida... ● Sim ● Não

Faixa Etária dos Óbitos Confirmados por COVID-19

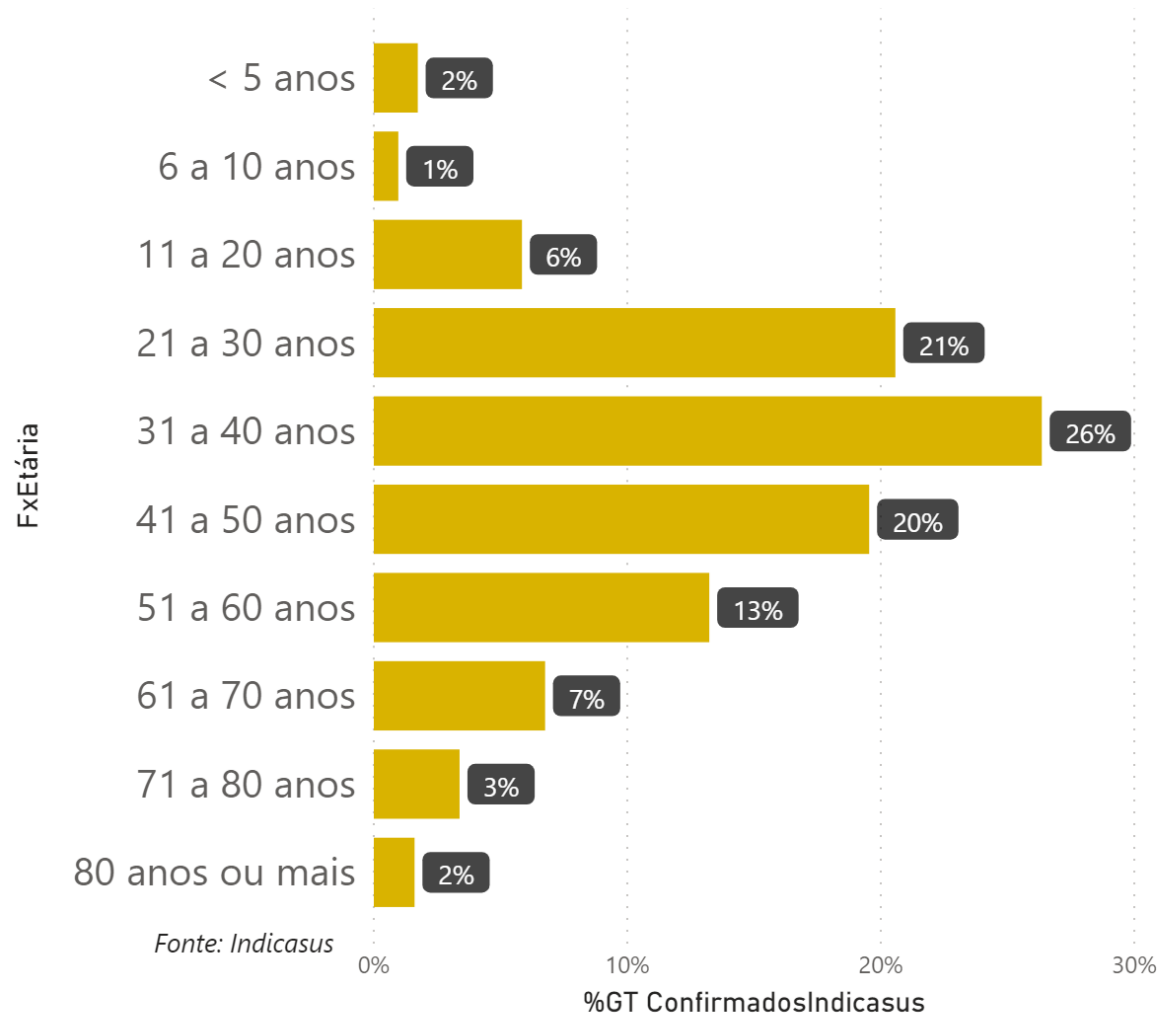


%GT ÓbitosTeste



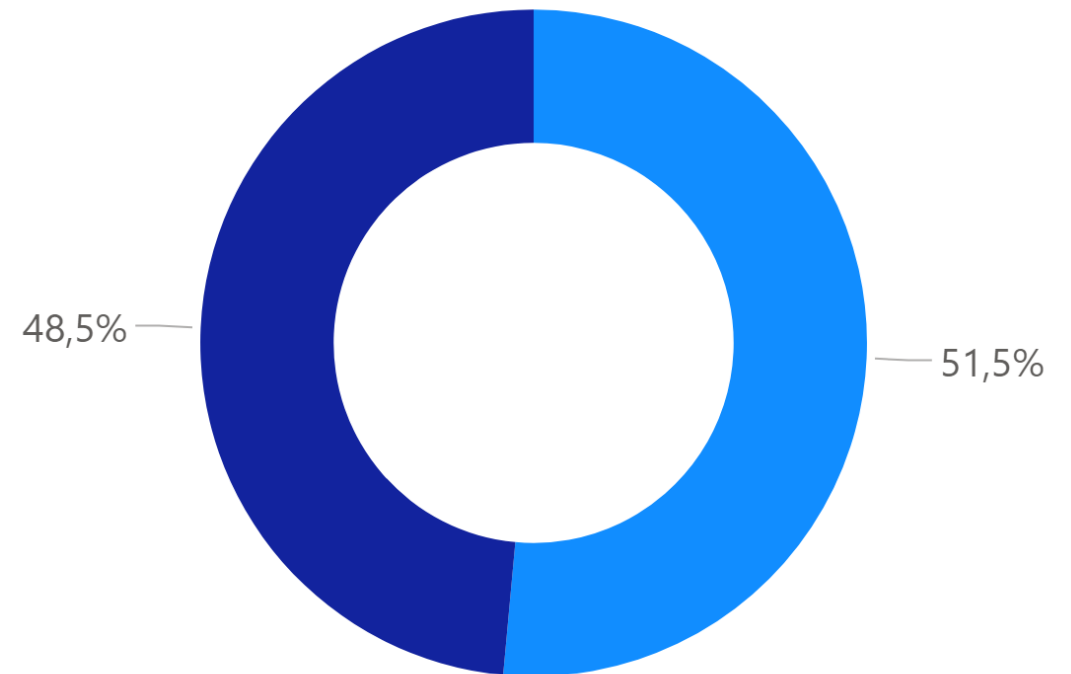
PERFIL EPIDEMIOLÓGICO DA COVID-19 EM MATO GROSSO

Casos Confirmados Por Faixa Etária



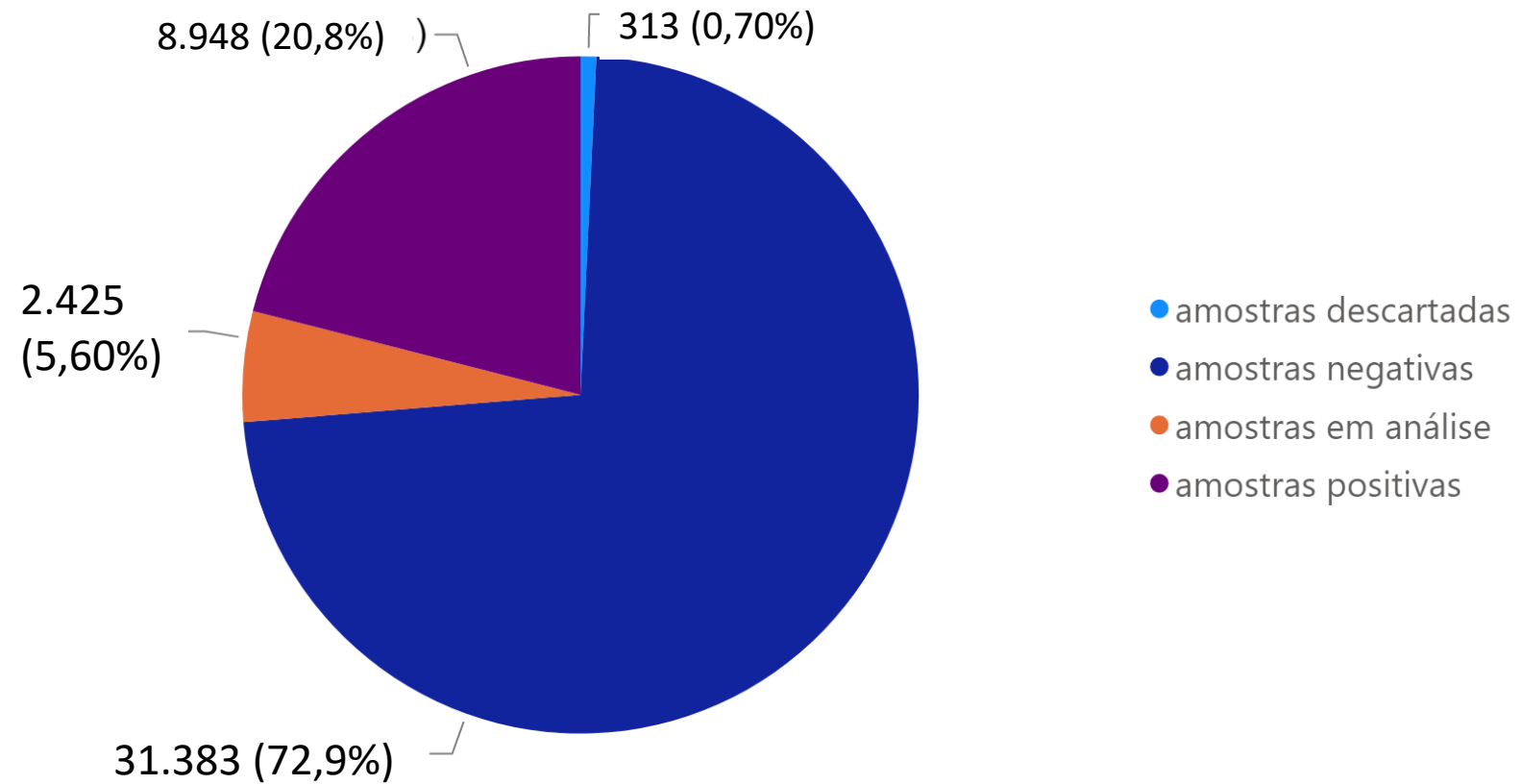
Casos Confirmados por Sexo

Sexo ● Feminino ● Masculino



DISTRIBUIÇÃO DAS AMOSTRAS PROCESSADAS PELO LACEN EM MATO GROSSO

Total de amostras processadas exclusivamente pelo LACEN - MT





Medidas Preventivas

Atualmente, não existe vacina para prevenir a infecção por COVID-19. A melhor maneira de prevenir a infecção é evitar a exposição ao vírus.



Lave as mãos
com água e
sabão ou use
álcool em gel.



Evite
aglomerações se
estiver doente.



Cubra o nariz
e boca ao
espirrar ou
tossir.



Mantenha os
ambientes bem
ventilados.



Não
compartilhe
objetos
pessoais.

Juliano Silva Melo
Secretário Adjunto de Atenção e
Vigilância em Saúde

Gilberto Gomes de Figueiredo
Secretário Estadual de Saúde
de Mato Grosso