



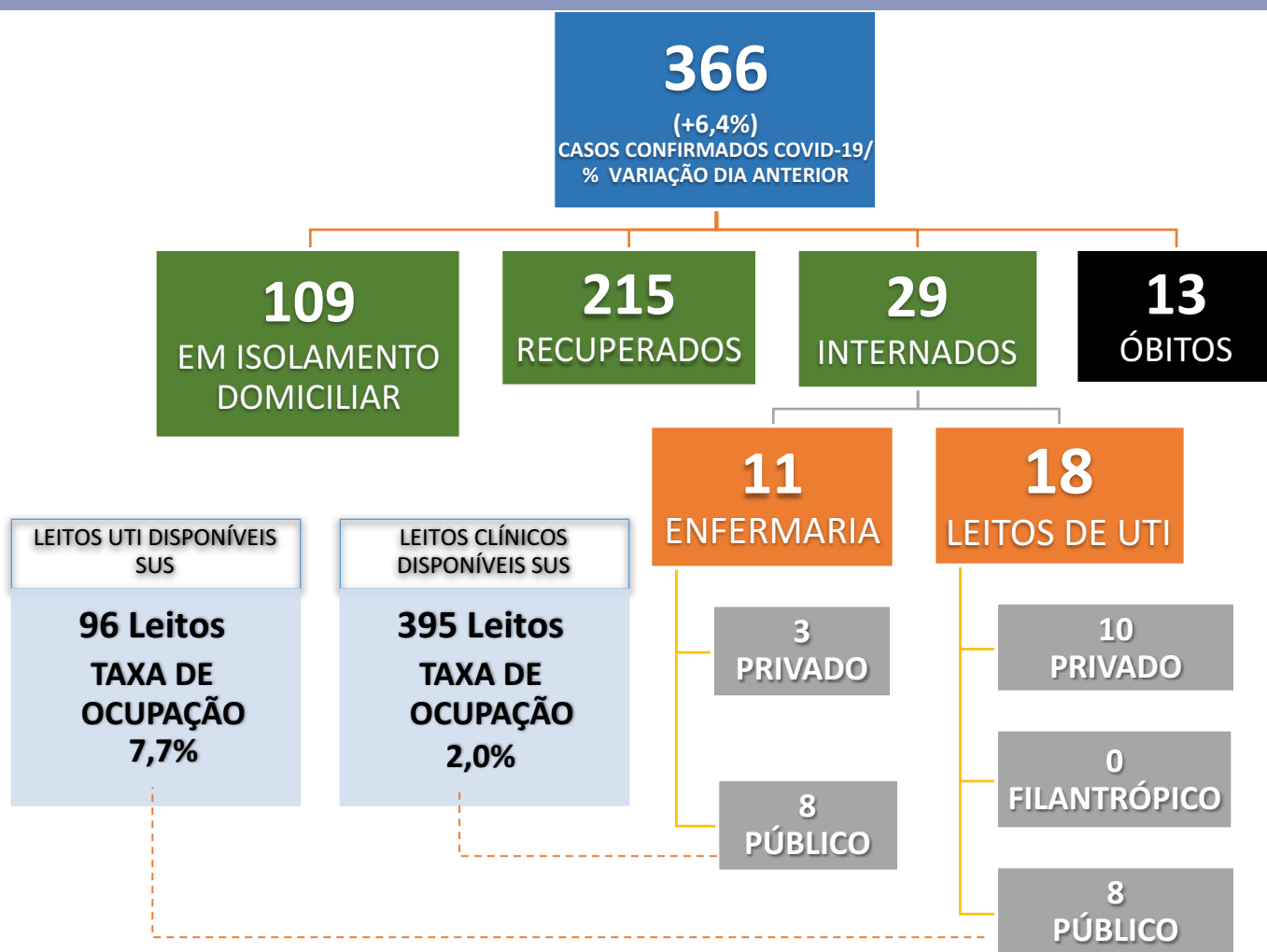
BOLETIM INFORMATIVO Nº 58 SITUAÇÃO EPIDEMIOLÓGICA SRAG E COVID-19

CENÁRIO DE CASOS DE SRAG E CONFIRMADOS POR COVID-19 EM MATO GROSSO

CASOS DE SRAG NOTIFICADOS/ % VARIAÇÃO DIA ANTERIOR	CASOS CONFIRMADOS DE COVID-19		CASOS CONFIRMADOS HOSPITALIZADOS COVID-19		CASOS RECUPERADOS COVID-19		ÓBITOS (CONFIRMADOS COVID-19)	
1029 (+4,5%)	366	100%	29	7,9%	215	58,7%	13	3,5%

FONTE: SIVEP GRIPE E SMS's DE MATO GROSSO

CENÁRIO DOS CASOS CONFIRMADOS POR COVID-19 EM MATO GROSSO



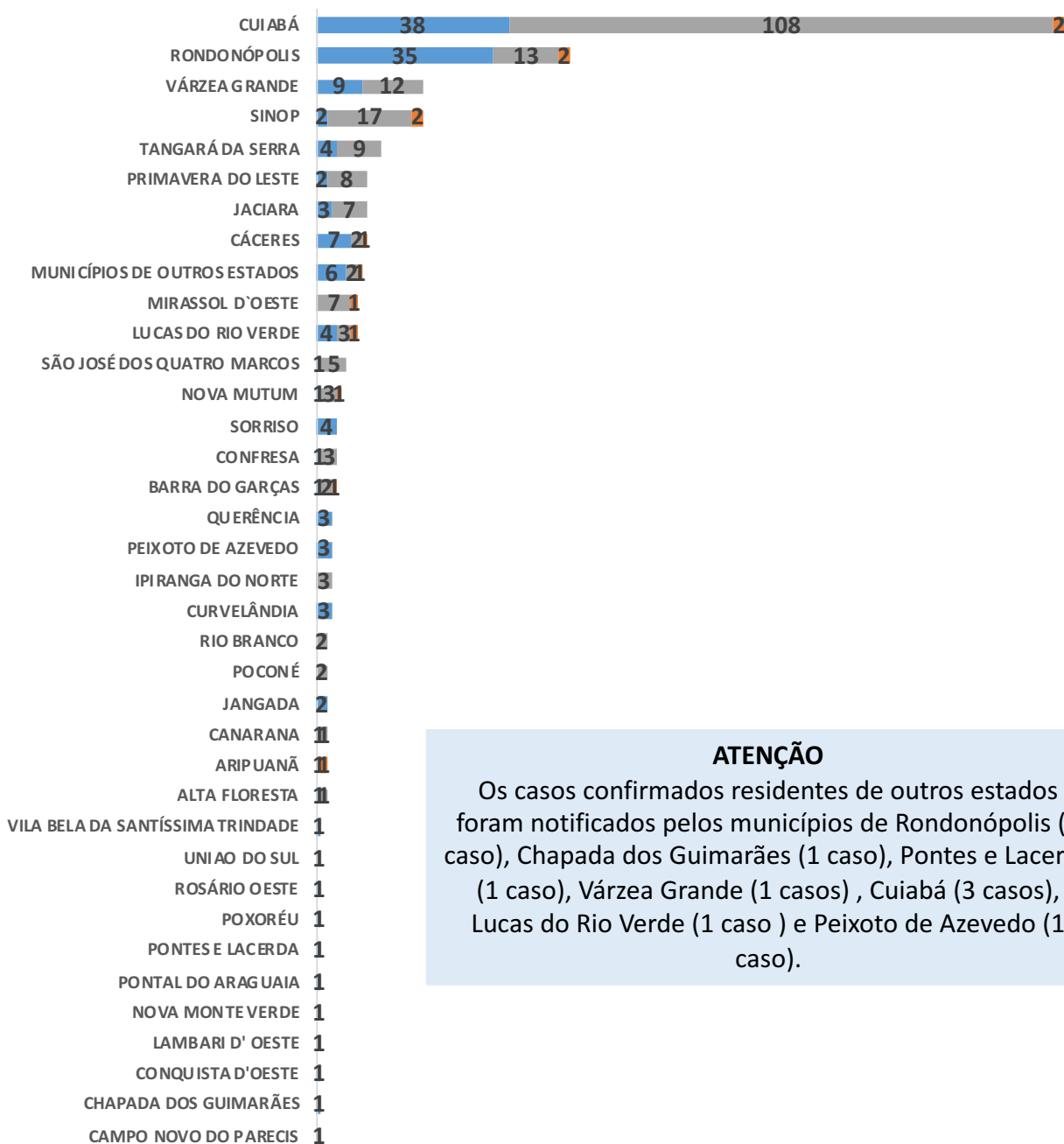
FONTE: SMS's DE MATO GROSSO

BOLETIM INFORMATIVO Nº 58 SITUAÇÃO EPIDEMIOLÓGICA SRAG E COVID-19

CASOS CONFIRMADOS DE COVID-19 EM MATO GROSSO

CASOS CONFIRMADOS POR MUNICÍPIO DE RESIDÊNCIA

■ EM MONITORAMENTO ■ RECUPERADOS ■ ÓBITOS



ATENÇÃO

Os casos confirmados residentes de outros estados foram notificados pelos municípios de Rondonópolis (1 caso), Chapada dos Guimarães (1 caso), Pontes e Lacerda (1 caso), Várzea Grande (1 caso), Cuiabá (3 casos), Lucas do Rio Verde (1 caso) e Peixoto de Azevedo (1 caso).



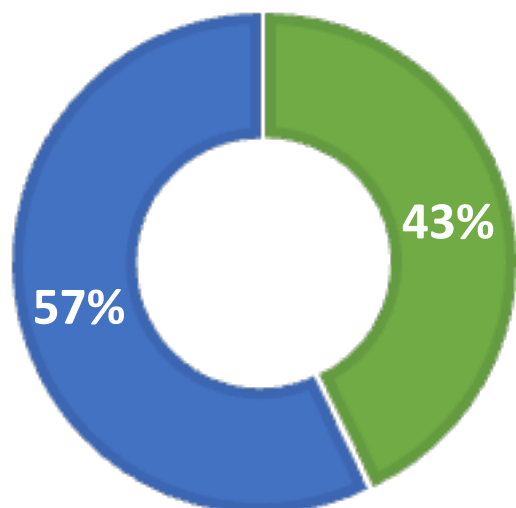
BOLETIM INFORMATIVO Nº 58 SITUAÇÃO EPIDEMIOLÓGICA SRAG E COVID-19

PERFIL DOS CASOS CONFIRMADOS DE COVID-19 EM MATO GROSSO



MÉDIA DE IDADE DOS CASOS CONFIRMADOS
42,8 ANOS

CASOS CONFIRMADOS POR COVID-19
POR SEXO EM MATO GROSSO

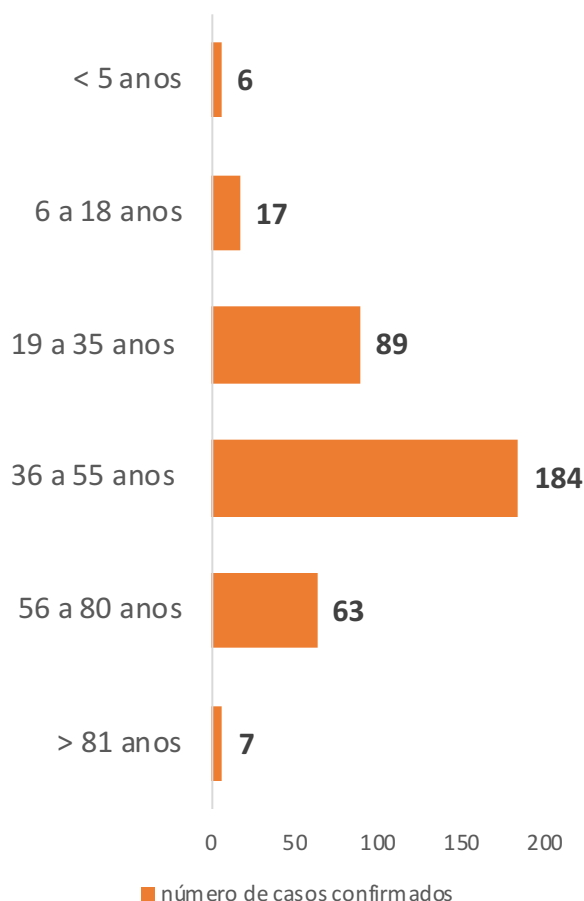


MASCULINO

FEMININO

FONTA: SMS's DE MATO GROSSO

CASOS CONFIRMADOS POR COVID-19
POR FAIXA ETÁRIA EM MATO GROSSO



FONTA: SMS's DE MATO GROSSO



BOLETIM INFORMATIVO Nº 58 SITUAÇÃO EPIDEMIOLÓGICA SRAG E COVID-19

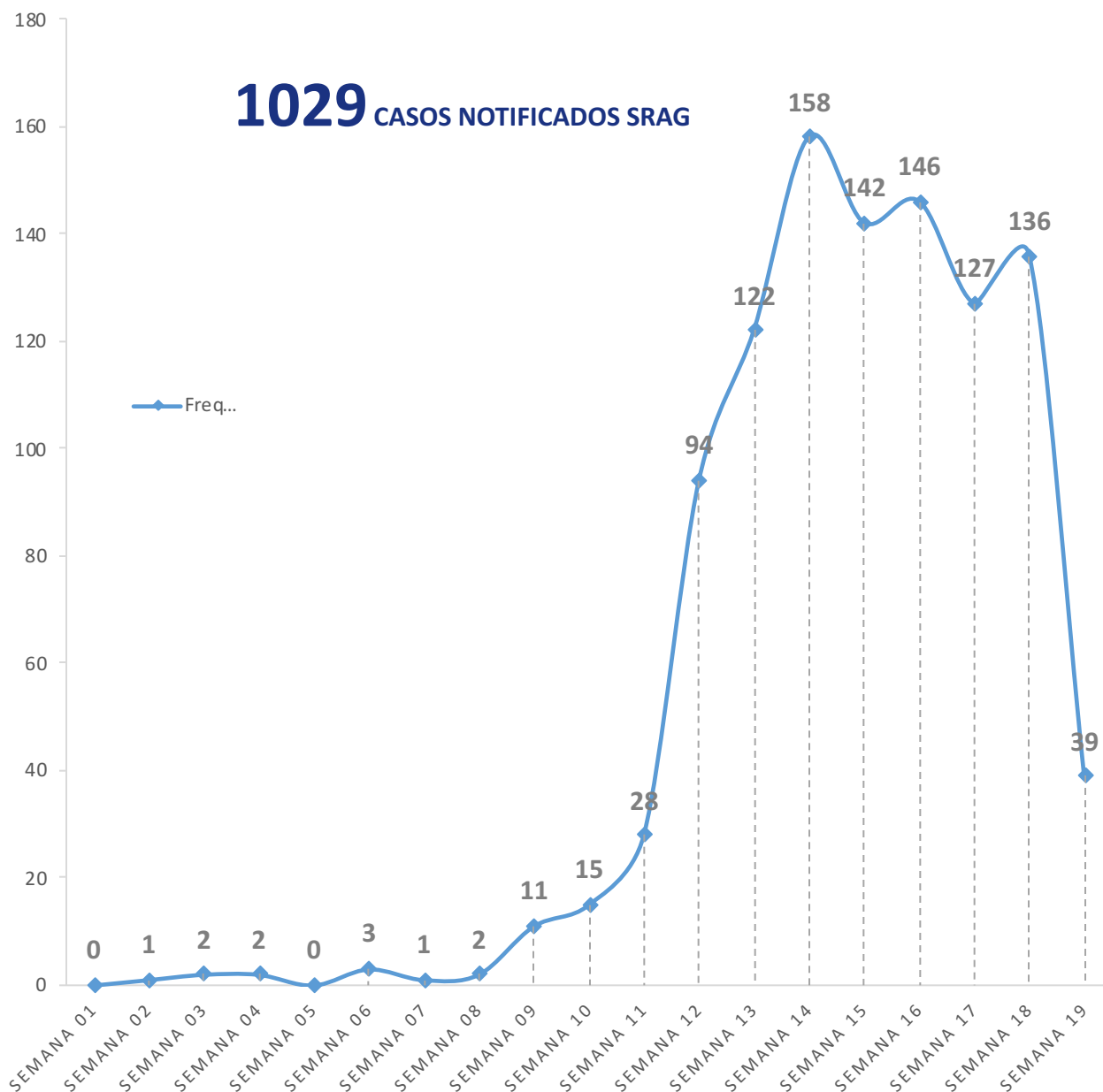
ÓBITOS DE CASOS CONFIRMADOS DE COVID-19 EM MATO GROSSO

ORDEM	IDADE	SEXO	MUNICÍPIO DE RESIDÊNCIA	GRUPO DE RISCO/COMORBIDADE	DATA DO ÓBITO
1	54	Masculino	Lucas do Rio verde	Hipertensão e Diabetes	03/04/2020
2	82	Masculino	Cáceres	Diabetes e Cardiopatia	08/04/2020
3	34	Masculino	Aripuanã	Não se aplica	11/04/2020
4	75	Masculino	Rondonópolis	Neoplasia	08/04/2020
5	79	Masculino	Cuiabá	Hipertensão	15/04/2020
6	54	Masculino	Barra do Garças	Cardiopatia	20/04/2020
7	68	Masculino	Rondonópolis	Cardiopatia	22/04/2020
8	24	Feminino	Mirassol d'Oeste	Obesidade	24/04/2020
9	45	Masculino	Sinop	Hipertensão Obesidade	25/04/2020
10	92	Masculino	Rio de Janeiro	Em investigação	26/04/2020
11	61	Masculino	Sinop	Hipertensão e Diabetes	28/04/2020
12	63	Masculino	Cuiabá	Cardiopatia, Hepatopatia e Obesidade	02/05/2020
13	47	Masculino	Nova Mutum	Obesidade	03/05/2020

BOLETIM INFORMATIVO Nº 58 SITUAÇÃO EPIDEMIOLÓGICA SRAG E COVID-19

CENÁRIO DOS CASOS DE SÍNDROME RESPIRATÓRIA AGUDA GRAVE HOSPITALIZADOS EM MATO GROSSO

CURVA DOS CASOS DE SÍNDROME RESPIRATÓRIA AGUDA GRAVE HOSPITALIZADOS DE 01 DE JANEIRO A 04 DE MAIO DE 2020 EM MATO GROSSO



FONTE: Sistema de Vigilância Epidemiológica da Gripe (SIVEP Gripe)

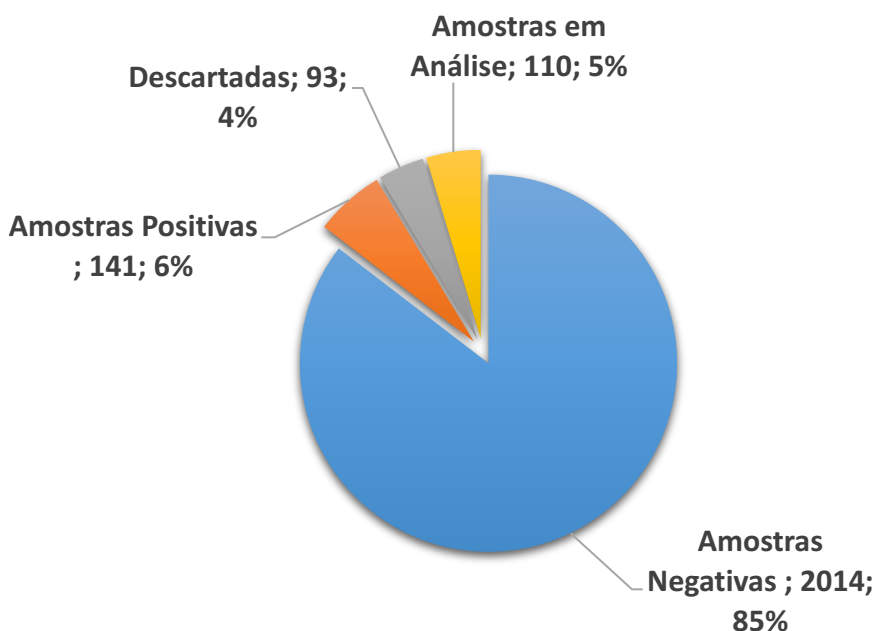
* Os casos da semana 19 ainda não estão finalizados, portanto sofrem alterações ao longo do tempo.



BOLETIM INFORMATIVO Nº 58 SITUAÇÃO EPIDEMIOLÓGICA SRAG E COVID-19

LABORATÓRIO

TOTAL DE AMOSTRAS PROCESSADAS EXCLUSIVAMENTE PELO LACEN-MT



FONTE: LACEN-MT

ATENÇÃO

Desde 18/04/2020 (sábado), as análises para diagnóstico de COVID-19 (RT-PCR) foram descentralizadas aos 19 (dezenove) municípios pertencentes ao Escritório Regional de Saúde de Rondonópolis, onde as mesmas serão realizadas pelo Laboratório de Ensino e Pesquisa da Universidade Federal de Rondonópolis, em parceria entre o LACEN-MT e o ERS de Rondonópolis.

Os laboratórios privados credenciados para a realização de exames para COVID-19, listados na página seguinte, têm a autorização para **realizar somente exames de COVID-19 na metodologia de RT-PCR** e nos laboratórios indicados por estes como seus prepostos.



SECRETARIA DE ESTADO DE SAÚDE - MT

CENTRO DE OPERAÇÕES DE EMERGÊNCIA EM SAÚDE PÚBLICA

Terça-feira, 05 de maio de 2020

BOLETIM INFORMATIVO Nº 58 SITUAÇÃO EPIDEMIOLÓGICA SRAG E COVID-19

LABORATÓRIO

LABORATÓRIOS PRIVADOS AVALIADOS PARA REALIZAÇÃO DE EXAMES DE DIAGNÓSTICO PARA COVID-19

MUNICÍPIO	LABORATÓRIO	LABORATÓRIOS DE APOIO
CUIABÁ	SANTA ROSA	H. PARDINI
	CARLOS CHAGAS CUIABÁ	SABIN MEDICINA DIAGNÓSTICA
	INAC INSTITUTO DE ANÁLISES CLÍNICAS	DB - MEDICINA DIAGNÓSTICA LTDA
	EXAME DIAGNÓSTICO LABORATORIAL LTDA - ANEXO HOSPITAL AMECOR	H. PARDINI
	EXAME - ANEXO HOSPITAL SÃO MATHEUS	DB - MEDICINA DIAGNÓSTICA LTDA
	HEMACLIN	H.PARDINI
	LPC LABORATÓRIO DE PATOLOGIA CLÍNICA	DB - MEDICINA DIAGNÓSTICA LTDA
	CLINILAB - HOSPITAL GERAL	LABORATÓRIO PRÓPRIO
RONDONÓPOLIS	CEDIC CEDILAB	DIAGNÓSTICOS DA AMÉRICA S.A.
	CEDIR	H. PARDINI
	UFR - PESQUISA VIRAL	LABORATÓRIO DE ENSINO E PESQUISA
	UNIMED LABORATÓRIO	DB - MEDICINA DIAGNÓSTICA LTDA
SINOP	LABORATÓRIO DE ANÁLISE CLÍNICAS SÃO JOÃO	H. PARDINI
	BIOLAB	DIAGNÓSTICOS DA AMÉRICA S/A - DIVISÃO ÁLVARO
	BIOCLÍNICO LABORATÓRIO DE ANÁLISES CLÍNICAS LTDA	H. PARDINI
	LABORCLIN ANÁLISES CLÍNICAS LTDA	DB - MEDICINA DIAGNÓSTICA LTDA
	OSWALDO CRUZ	H.PARDINI
	SANTA MÔNICA	DB - MEDICINA DIAGNÓSTICA LTDA
NOVA MUTUM	EXAME	DB - MEDICINA DIAGNÓSTICA LTDA
	QUALITE ANÁLISES CLÍNICAS	DB - MEDICINA DIAGNÓSTICA LTDA
		H.PARDINI
CÁCERES	ELISA ANÁLISE CLÍNICAS	DB - MEDICINA DIAGNÓSTICA LTDA
		H.PARDINI
PRIMAVERA DO LESTE	SÃO MATHEUS	DB - MEDICINA DIAGNÓSTICA LTDA
	EXAME	DB - MEDICINA DIAGNÓSTICA LTDA
	DAS NAÇÕES ANÁLISES CLÍNICAS	H. PARDINI
	BIOLAB	DB - MEDICINA DIAGNÓSTICA LTDA
TANGARÁ DA SERRA	BIOANALISE	DB - MEDICINA DIAGNÓSTICA LTDA
		H.PARDINI
		DIAGNÓSTICOS DA AMÉRICA S/A - DIVISÃO ÁLVARO
SORRISO	CONCEITO	DIAGNÓSTICOS DA AMÉRICA S/A - DIVISÃO ÁLVARO
		DB - MEDICINA DIAGNÓSTICA LTDA
VÁRZEA-GRANDE	DOYON MEDICINA LABORATORIAL - INSTITUTO DIAGNOSTICO EM ANATOMIA PATOLÓGICA SOCIEDADE MÉDICA	DB - MEDICINA DIAGNÓSTICA LTDA
	VITÓRIA	H. PARDINI
LUCAS DO RIO VERDE	CELLA	DB - MEDICINA DIAGNÓSTICA LTDA
		H.PARDINI
MIRASSOL DO OESTE	PRO-EXAME - ANEXO HOSPITAL SANTA RITA	DB - MEDICINA DIAGNÓSTICA LTDA
		H. PARDINI
COLIDER	DIAGNÓSTICOS DA AMÉRICA S/A - DIVISÃO ÁLVARO	
		DB - MEDICINA DIAGNÓSTICA LTDA
ALTA FLORESTA	LABORATÓRIO SÃO JOSÉ	H. PARDINI
		DIAGNÓSTICOS DA AMÉRICA S/A - DIVISÃO ÁLVARO
COMODORO	EXAME DE LABORATÓRIOS E ANÁLISES CLÍNICAS	H. PARDINI
	BIOCENTER	DB - MEDICINA DIAGNÓSTICA LTDA



BOLETIM INFORMATIVO Nº 58 SITUAÇÃO EPIDEMIOLÓGICA SRAG E COVID-19

DEFINIÇÕES OPERACIONAIS

CASOS SUSPEITOS

SÍNDROME RESPIRATÓRIA AGUDA GRAVE (SRAG) é Síndrome Gripal que apresente: dispneia/desconforto respiratório OU Pressão persistente no tórax OU saturação de O₂ menor que 95% em ar ambiente OU coloração azulada dos lábios ou rosto.

EM CRIANÇAS: além dos itens anteriores, observar os batimentos de asa de nariz, cianose, tiragem intercostal, desidratação e inapetência.

CASOS CONFIRMADOS

POR CRITÉRIO LABORATORIAL caso suspeito de SG ou SRAG com teste de:

Biologia molecular (RT-PCR em tempo real, detecção do vírus SARS-CoV2, Influenza ou VSR):

- Doença pelo Coronavírus 2019: com resultado detectável para SARS-CoV2.
- Influenza: com resultado detectável para Influenza.
- Vírus Sincicial Respiratório: com resultado detectável para VSR.

Imunológico (teste rápido ou sorologia clássica para detecção de anticorpos):

- Doença pelo Coronavírus 2019: com resultado positivo para anticorpos IgM e/ou IgG. Em amostra coletada após o sétimo dia de início dos sintomas.

POR CRITÉRIO CLÍNICO-EPIDEMIOLÓGICO caso suspeito de SG ou SRAG com:

Histórico de contato próximo ou domiciliar, nos últimos 7 dias antes do aparecimento dos sintomas, com caso confirmado laboratorialmente para COVID-19 e para o qual não foi possível realizar a investigação laboratorial específica.

CASOS DESCARTADOS

CASO DESCARTADO DE DOENÇA PELO CORONAVÍRUS 2019 (COVID-2019):

Caso suspeito de SG ou SRAG com resultado laboratorial negativo para CORONAVÍRUS (SARSCOV-2 não detectável pelo método de RT-PCR em tempo real), considerando a oportunidade da coleta OU confirmação laboratorial para outro agente etiológico.



BOLETIM INFORMATIVO Nº 58 SITUAÇÃO EPIDEMIOLÓGICA SRAG E COVID-19

INFORME TESTE RÁPIDO

ATENÇÃO!

Os testes rápidos são de triagem e não de diagnóstico.

Para uso do teste rápido, o mesmo precisam ter a validação pela Anvisa e INCQS, sendo assim, a SES não fará essa avaliação dos fornecedores.

Os testes rápidos são de triagem e não de diagnóstico.

Para uso do teste rápido, o mesmo deve ter o registro na ANVISA e recomenda-se a validação do INCQS.

Por esse critério, está sendo padronizado que os casos SINTOMÁTICOS que tiverem teste rápido IGM, e que a INVESTIGAÇÃO esteja concluída e lançada no sistema oficial SIVEP-Gripe, serão contabilizados como casos confirmados e entrarão no boletim normalmente.

É importante destacar que os testes rápidos não são de primeira escolha para o monitoramento de casos suspeitos, devendo ser avaliados em conjunto com a clínica e história epidemiológica.

O uso sem critérios epidemiológicos pode representar risco.

O uso sem critérios epidemiológicos pode representar risco.

BOLETIM INFORMATIVO Nº 58 SITUAÇÃO EPIDEMIOLÓGICA SRAG E COVID-19

CLASSIFICAÇÃO EPIDEMIOLÓGICA

TRANSMISSÃO LOCAL	TRANSMISSÃO COMUNITÁRIA
São casos de pessoas que se infectaram com vírus Sars-Cov2, não estiveram em nenhum país com registro da doença, mas tiveram contato com outro paciente infectado confirmado.	São casos de transmissão do vírus entre a população onde não pode-se determinar a origem do contágio.
CÁCERES TANGARÁ DA SERRA SÃO JOSÉ DOS QUATRO MARCOS BARRA DO GARÇAS MIRASSOL D'OESTE PRIMAVERA DO LESTE LUCAS DO RIO VERDE JACIARA CURVELÂNDIA JACIARA LUCAS DO RIO VERDE NOVA MUTUM QUERÊNCIA	CUIABÁ VÁRZEA GRANDE RONDONÓPOLIS SINOP PONTES E LACERDA

CENTRAL DE ATENDIMENTO COVID-19

TIRE SUAS DÚVIDAS

Central de atendimento Covid-19

LIGUE PARA:

0800-647-1223

Todos os dias, das 7h às 19h.

Serviço de informação SES-Covid-19

MT
UNIDO
Juntos para
superar

SES
Secretaria
de Estado
de Saúde

Governo de
**Mato
Grosso**



BOLETIM INFORMATIVO Nº 58 SITUAÇÃO EPIDEMIOLÓGICA SRAG E COVID-19

MEDIDAS PREVENTIVAS

Atualmente, não existe vacina para prevenir a infecção por COVID-19. A melhor maneira de prevenir a infecção é evitar a exposição ao vírus.



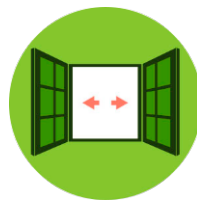
Lave as mãos com água e sabão ou use álcool em gel.



Cubra o nariz e boca ao espirrar ou tossir.



Evite aglomerações se estiver doente.



Mantenha os ambientes bem ventilados.



Não compartilhe objetos pessoais.

REFERÊNCIAS

7

MINISTÉRIO DA SAÚDE Guia de Vigilância Epidemiológica - emergência de saúde pública de Importância Nacional pela Doença pelo Coronavírus 2019 - BRASIL 2020;

Link de interesse:

http://portal.anvisa.gov.br/documents/219201/4340788/SEI_ANVISA+-+0895609+-+Nota+Te%C2%B4cnica.pdf/598f77b1-437d-4af3-aa8a-e266e7d37462



Juliano Silva Melo
Secretário Adjunto de Atenção e Vigilância em Saúde



Gilberto Gomes de Figueiredo
Secretário Estadual de Saúde de Mato Grosso