



SECRETARIA DE ESTADO DE SAÚDE - MT

CENTRO DE OPERAÇÕES DE EMERGÊNCIA EM SAÚDE PÚBLICA

Domingo, 03 de maio de 2020

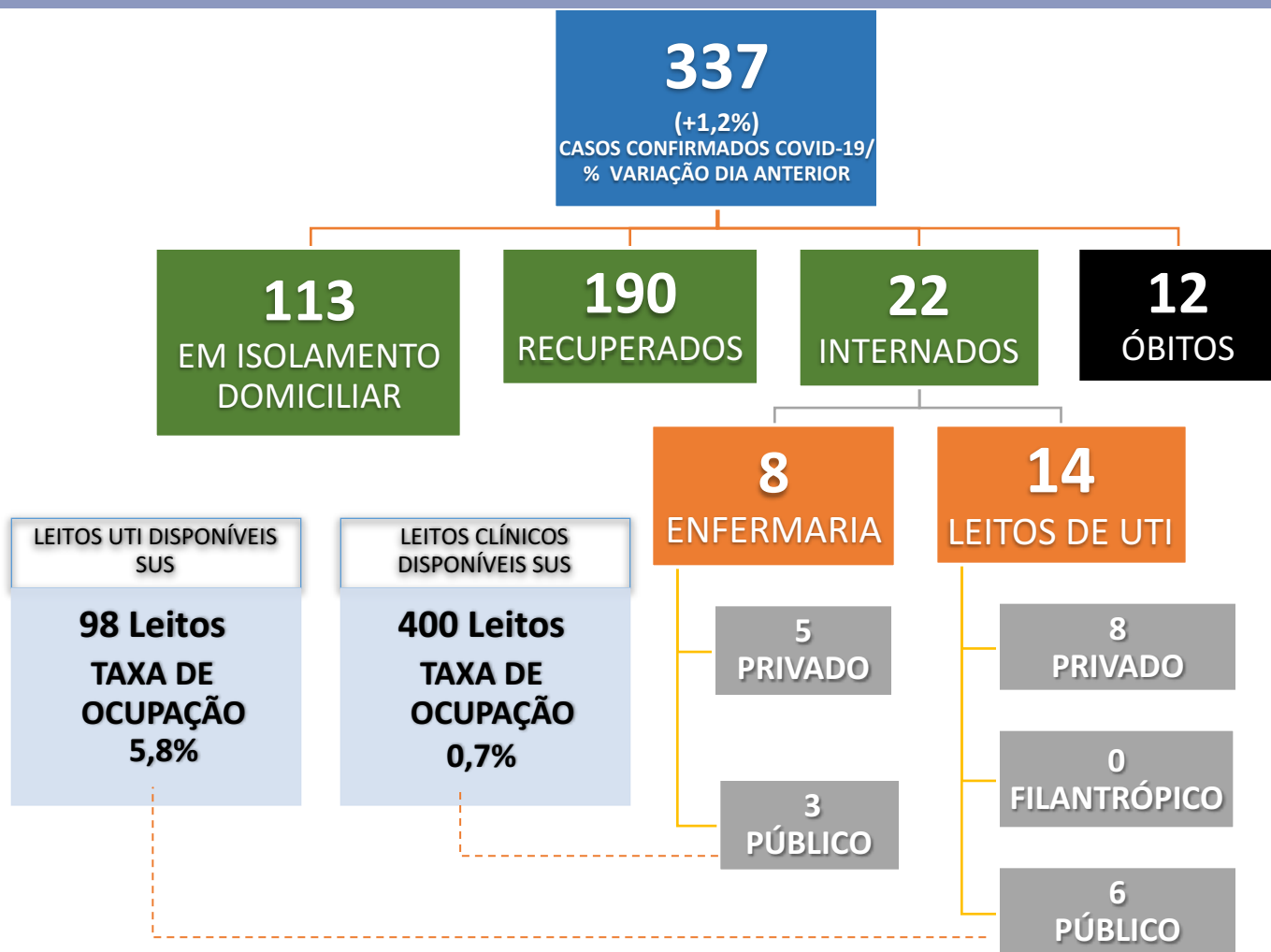
BOLETIM INFORMATIVO Nº 56 SITUAÇÃO EPIDEMIOLÓGICA SRAG E COVID-19

CENÁRIO DE CASOS DE SRAG E CONFIRMADOS POR COVID-19 EM MATO GROSSO

CASOS DE SRAG NOTIFICADOS/ % VARIAÇÃO DIA ANTERIOR	CASOS CONFIRMADOS DE COVID-19		CASOS CONFIRMADOS HOSPITALIZADOS COVID-19		CASOS RECUPERADOS COVID-19		ÓBITOS (CONFIRMADOS COVID-19)	
953 (+0,8%)	337	100%	22	5,9%	190	56,1%	12	3,6%

FONTE: SIVEP GRIPE E SMS's DE MATO GROSSO

CENÁRIO DOS CASOS CONFIRMADOS POR COVID-19 EM MATO GROSSO



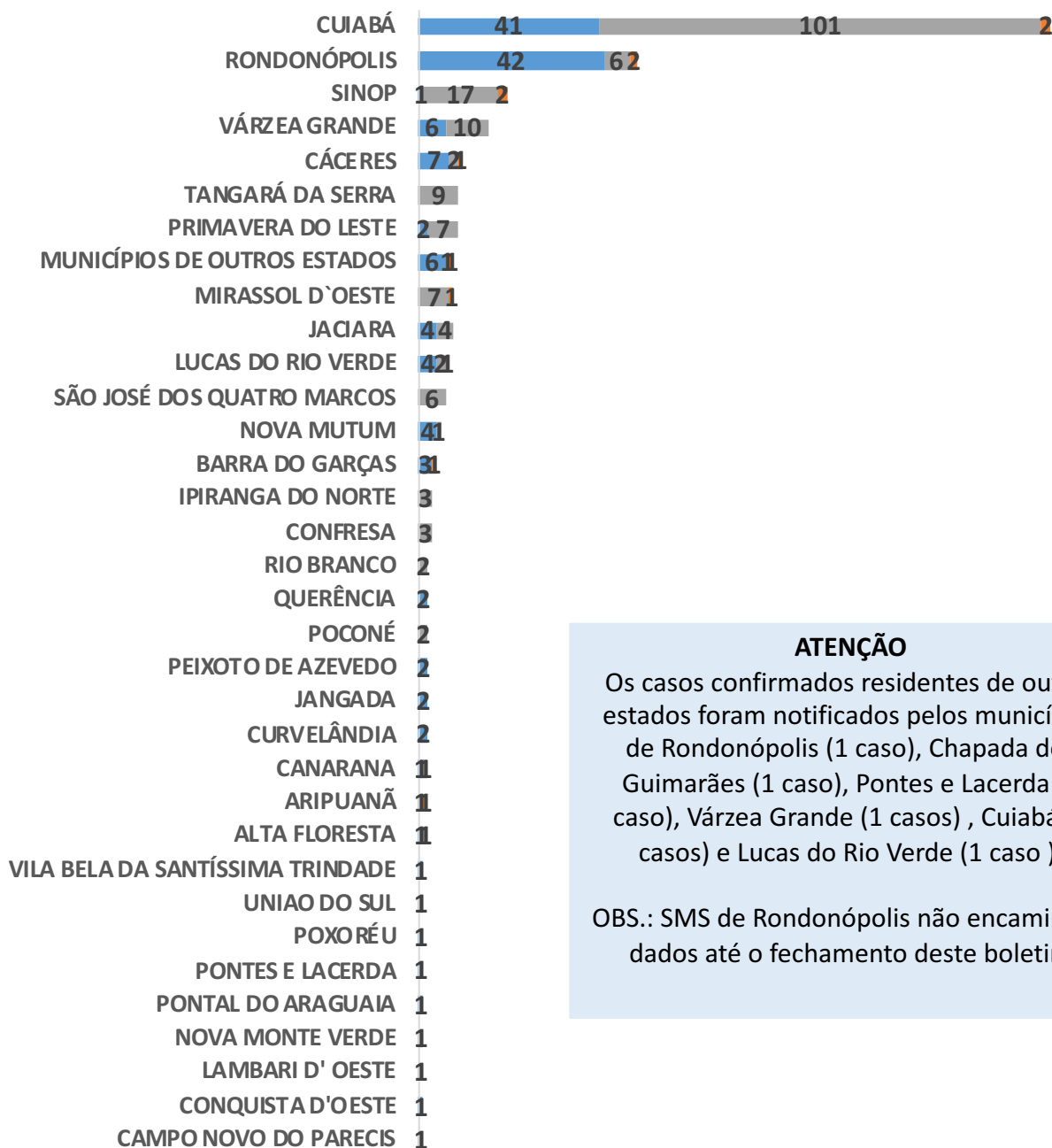
FONTE: SMS's DE MATO GROSSO

BOLETIM INFORMATIVO Nº 56 SITUAÇÃO EPIDEMIOLÓGICA SRAG E COVID-19

CASOS CONFIRMADOS DE COVID-19 EM MATO GROSSO

CASOS CONFIRMADOS POR MUNICÍPIO DE RESIDÊNCIA

■ EM MONITORAMENTO ■ RECUPERADOS ■ ÓBITOS



ATENÇÃO

Os casos confirmados residentes de outros estados foram notificados pelos municípios de Rondonópolis (1 caso), Chapada dos Guimarães (1 caso), Pontes e Lacerda (1 caso), Várzea Grande (1 caso), Cuiabá (2 casos) e Lucas do Rio Verde (1 caso).

OBS.: SMS de Rondonópolis não encaminhou dados até o fechamento deste boletim



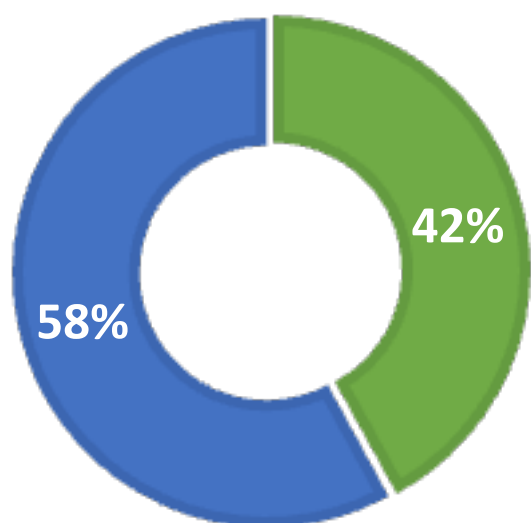
BOLETIM INFORMATIVO Nº 56 SITUAÇÃO EPIDEMIOLÓGICA SRAG E COVID-19

PERFIL DOS CASOS CONFIRMADOS DE COVID-19 EM MATO GROSSO



MÉDIA DE IDADE DOS CASOS CONFIRMADOS
42,7 ANOS

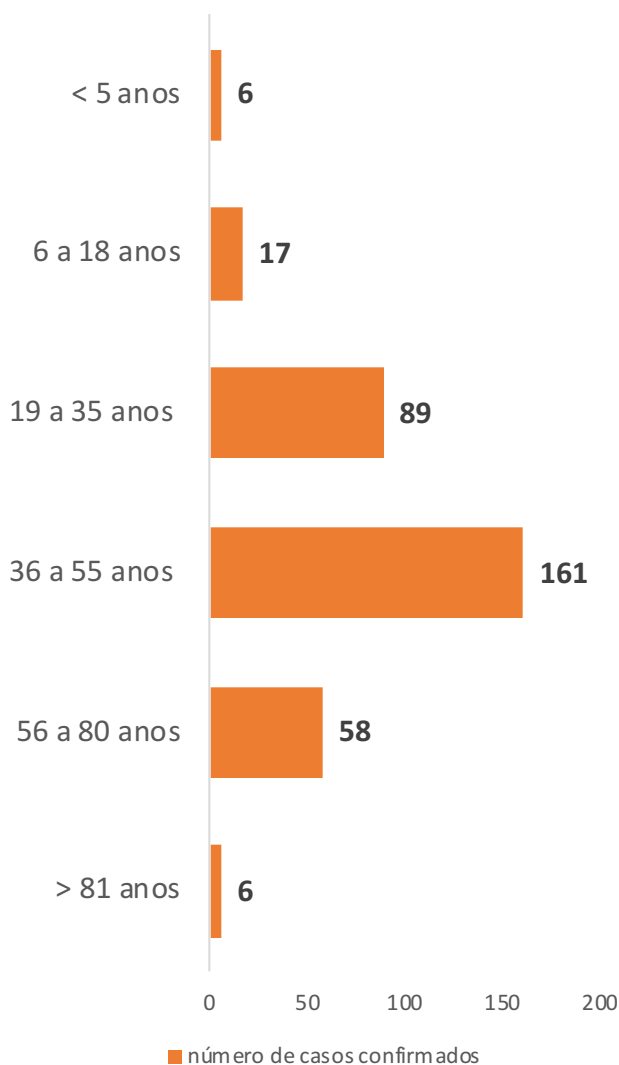
CASOS CONFIRMADOS POR COVID-19 POR SEXO EM MATO GROSSO



MASCULINO FEMININO

FONTE: SMS's DE MATO GROSSO

CASOS CONFIRMADOS POR COVID-19 POR FAIXA ETÁRIA EM MATO GROSSO



número de casos confirmados

FONTE: SMS's DE MATO GROSSO



BOLETIM INFORMATIVO Nº 56 SITUAÇÃO EPIDEMIOLÓGICA SRAG E COVID-19

ÓBITOS DE CASOS CONFIRMADOS DE COVID-19 EM MATO GROSSO

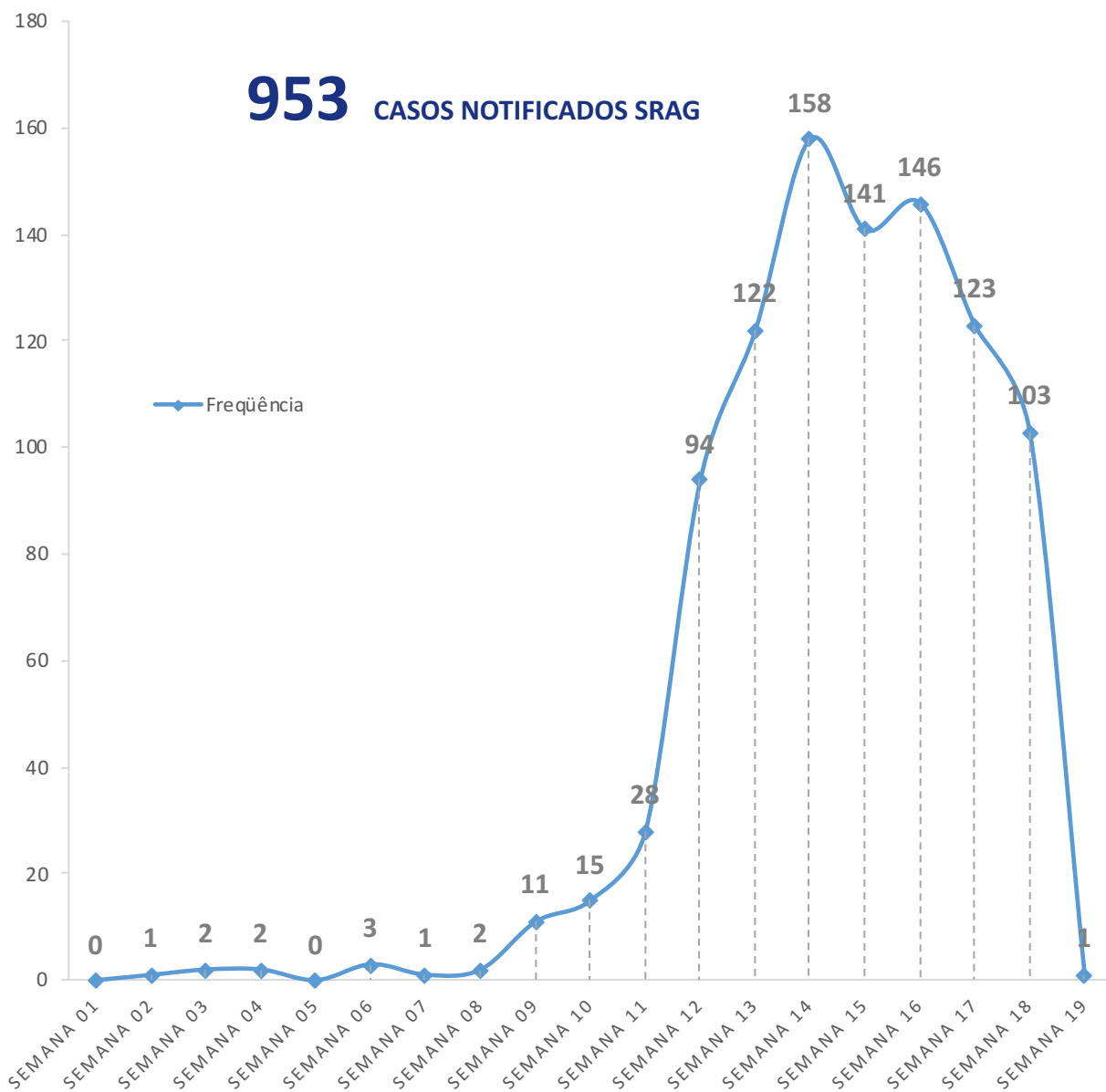
ORDEM	IDADE	SEXO	MUNICÍPIO DE RESIDÊNCIA	GRUPO DE RISCO/COMORBIDADE	DATA DO ÓBITO
1	54	Masculino	Lucas do Rio verde	Hipertensão e Diabetes	03/04/2020
2	82	Masculino	Cáceres	Diabetes e Cardiopatia	08/04/2020
3	34	Masculino	Aripuanã	Não se aplica	11/04/2020
4	75	Masculino	Rondonópolis	Neoplasia	08/04/2020
5	79	Masculino	Cuiabá	Hipertensão	15/04/2020
6	54	Masculino	Barra do Garças	Cardiopatia	20/04/2020
7	68	Masculino	Rondonópolis	Cardiopatia	22/04/2020
8	24	Feminino	Mirassol d'Oeste	Obesidade	24/04/2020
9	45	Masculino	Sinop	Hipertensão Obesidade	25/04/2020
10	92	Masculino	Rio de Janeiro	Em investigação	26/04/2020
11	61	Masculino	Sinop	Hipertensão e Diabetes	28/04/2020
12	63	Masculino	Cuiabá	Cardiopatia, Hepatopatia e Obesidade	02/05/2020



BOLETIM INFORMATIVO Nº 56 SITUAÇÃO EPIDEMIOLÓGICA SRAG E COVID-19

CENÁRIO DOS CASOS DE SÍNDROME RESPIRATÓRIA AGUDA GRAVE HOSPITALIZADOS EM MATO GROSSO

CURVA DOS CASOS DE SÍNDROME RESPIRATÓRIA AGUDA GRAVE HOSPITALIZADOS DE 01 DE JANEIRO A 03 DE MAIO DE 2020 EM MATO GROSSO



FONTE: Sistema de Vigilância Epidemiológica da Gripe (SIVEP Gripe)

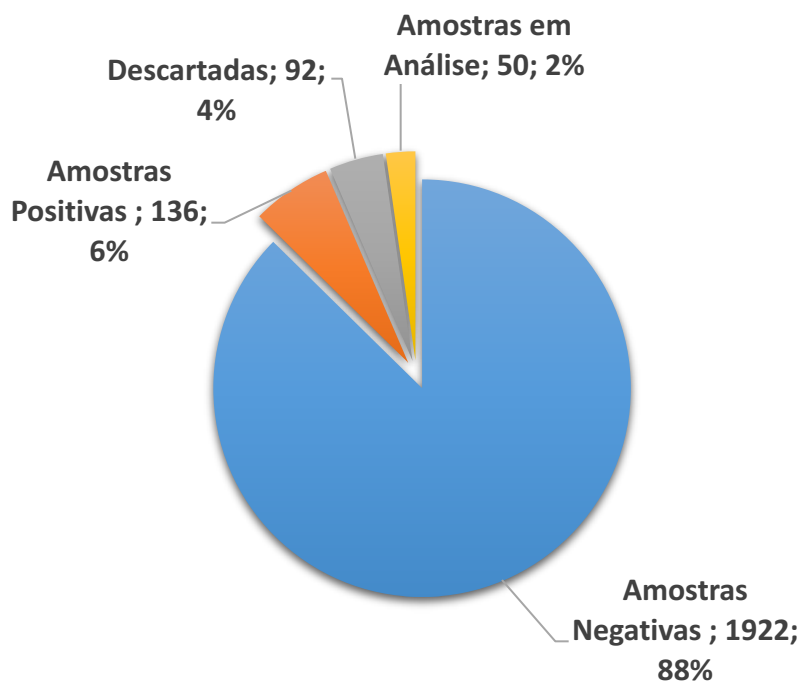
* Os casos da semana 19 ainda não estão finalizados, portanto sofrem alterações ao longo do tempo.



BOLETIM INFORMATIVO Nº 56 SITUAÇÃO EPIDEMIOLÓGICA SRAG E COVID-19

LABORATÓRIO

TOTAL DE AMOSTRAS PROCESSADAS EXCLUSIVAMENTE PELO LACEN-MT



FONTE: LACEN-MT

ATENÇÃO

Desde 18/04/2020 (sábado), as análises para diagnóstico de COVID-19 (RT-PCR) foram descentralizadas aos 19 (dezenove) municípios pertencentes ao Escritório Regional de Saúde de Rondonópolis, onde as mesmas serão realizadas pelo Laboratório de Ensino e Pesquisa da Universidade Federal de Rondonópolis, em parceria entre o Lacen-MT e o ERS de Rondonópolis.

Os laboratórios privados credenciados para a realização de exames para COVID-19, listados na página seguinte, têm a autorização para **realizar somente exames de COVID-19 na metodologia de RT-PCR** e nos laboratórios indicados por estes como seus prepostos.



SECRETARIA DE ESTADO DE SAÚDE - MT

CENTRO DE OPERAÇÕES DE EMERGÊNCIA EM SAÚDE PÚBLICA

Domingo, 03 de maio de 2020

BOLETIM INFORMATIVO Nº 56 SITUAÇÃO EPIDEMIOLÓGICA SRAG E COVID-19

LABORATÓRIO

LABORATÓRIOS PRIVADOS AVALIADOS PARA REALIZAÇÃO DE EXAMES DE DIAGNÓSTICO PARA COVID-19

MUNICÍPIO	LABORATÓRIO	LABORATÓRIOS DE APOIO
CUIABÁ	SANTA ROSA	H. PARDINI
	CARLOS CHAGAS CUIABÁ	SABIN MEDICINA DIAGNÓSTICA
	INAC INSTITUTO DE ANÁLISES CLÍNICAS	DB - MEDICINA DIAGNÓSTICA LTDA
	EXAME DIAGNÓSTICO LABORATORIAL LTDA - ANEXO HOSPITAL AMECOR	H. PARDINI
	EXAME - ANEXO HOSPITAL SÃO MATHEUS	DB - MEDICINA DIAGNÓSTICA LTDA
	HEMACLIN	H.PARDINI
	LPC LABORATÓRIO DE PATOLOGIA CLÍNICA	DB - MEDICINA DIAGNÓSTICA LTDA
	CLINILAB - HOSPITAL GERAL CEDIC CEDILAB	LABORATÓRIO PRÓPRIO DIAGNÓSTICOS DA AMÉRICA S.A.
RONDONÓPOLIS	CEDIR	H. PARDINI
	UFR - PESQUISA VIRAL	LABORATÓRIO DE ENSINO E PESQUISA
	UNIMED LABORATÓRIO	DB - MEDICINA DIAGNÓSTICA LTDA
		H.PARDINI
SINOP	LABORATÓRIO DE ANÁLISE CLÍNICAS SÃO JOÃO	DIAGNÓSTICOS DA AMÉRICA S/A - DIVISÃO ÁLVARO
	BIOCLÍNICO LABORATÓRIO DE ANÁLISES CLÍNICAS LTDA	H. PARDINI
	LABORCLIN ANÁLISES CLÍNICAS LTDA	DB - MEDICINA DIAGNÓSTICA LTDA
	OSWALDO CRUZ	H.PARDINI
	SANTA MÔNICA	DB - MEDICINA DIAGNÓSTICA LTDA
	EXAME	H.PARDINI
NOVA MUTUM	ELISA ANÁLISE CLÍNICAS	DB - MEDICINA DIAGNÓSTICA LTDA
		H.PARDINI
CÁCERES	SÃO MATHEUS	DB - MEDICINA DIAGNÓSTICA LTDA
	EXAME	DB - MEDICINA DIAGNÓSTICA LTDA
PRIMAVERA DO LESTE	DAS NAÇÕES ANÁLISES CLÍNICAS BIOLAB	H. PARDINI
		DB - MEDICINA DIAGNÓSTICA LTDA
	BIOANALISE	DB - MEDICINA DIAGNÓSTICA LTDA
		H.PARDINI
TANGARÁ DA SERRA	CONCEITO	DIAGNÓSTICOS DA AMÉRICA S/A - DIVISÃO ÁLVARO
		DB - MEDICINA DIAGNÓSTICA LTDA
SORRISO	DOYON MEDICINA LABORATORIAL - INSTITUTO DIAGNOSTICO EM ANATOMIA PATOLOGICA SOCIEDADE MÉDICA	DB - MEDICINA DIAGNÓSTICA LTDA
	VITÓRIA	H. PARDINI
VÁRZEA-GRANDE	CELLA	DB - MEDICINA DIAGNÓSTICA LTDA
		H.PARDINI
LUCAS DO RIO VERDE	PRO-EXAME - ANEXO HOSPITAL SANTA RITA	DB - MEDICINA DIAGNÓSTICA LTDA
		H. PARDINI
MIRASSOL DO OESTE		DIAGNÓSTICOS DA AMÉRICA S/A - DIVISÃO ÁLVARO
	EXAME ANÁLISES CLÍNICAS	DB - MEDICINA DIAGNÓSTICA LTDA
COLIDER		H.PARDINI
	LABORATÓRIO SÃO JOSÉ	DB - MEDICINA DIAGNÓSTICA LTDA
ALTA FLORESTA		H.PARDINI
	EXAME DE LABORATÓRIOS E ANÁLISES CLÍNICAS	DIAGNÓSTICOS DA AMÉRICA S/A - DIVISÃO ÁLVARO
COMODORO	BIOCENTER	H. PARDINI
		DB - MEDICINA DIAGNÓSTICA LTDA



BOLETIM INFORMATIVO Nº 56 SITUAÇÃO EPIDEMIOLÓGICA SRAG E COVID-19

DEFINIÇÕES OPERACIONAIS

CASOS SUSPEITOS

SÍNDROME RESPIRATÓRIA AGUDA GRAVE (SRAG) é Síndrome Gripal que apresente: dispneia/desconforto respiratório OU Pressão persistente no tórax OU saturação de O₂ menor que 95% em ar ambiente OU coloração azulada dos lábios ou rosto.

EM CRIANÇAS: além dos itens anteriores, observar os batimentos de asa de nariz, cianose, tiragem intercostal, desidratação e inapetência.

CASOS CONFIRMADOS

POR CRITÉRIO LABORATORIAL caso suspeito de SG ou SRAG com teste de:

Biologia molecular (RT-PCR em tempo real, detecção do vírus SARS-CoV2, Influenza ou VSR):

- Doença pelo Coronavírus 2019: com resultado detectável para SARS-CoV2.
- Influenza: com resultado detectável para Influenza.
- Vírus Sincicial Respiratório: com resultado detectável para VSR.

Imunológico (teste rápido ou sorologia clássica para detecção de anticorpos):

- Doença pelo Coronavírus 2019: com resultado positivo para anticorpos IgM e/ou IgG. Em amostra coletada após o sétimo dia de início dos sintomas.

POR CRITÉRIO CLÍNICO-EPIDEMIOLÓGICO caso suspeito de SG ou SRAG com:

Histórico de contato próximo ou domiciliar, nos últimos 7 dias antes do aparecimento dos sintomas, com caso confirmado laboratorialmente para COVID-19 e para o qual não foi possível realizar a investigação laboratorial específica.

CASOS DESCARTADOS

CASO DESCARTADO DE DOENÇA PELO CORONAVÍRUS 2019 (COVID-2019):

Caso suspeito de SG ou SRAG com resultado laboratorial negativo para CORONAVÍRUS (SARSCOV-2 não detectável pelo método de RT-PCR em tempo real), considerando a oportunidade da coleta OU confirmação laboratorial para outro agente etiológico.



BOLETIM INFORMATIVO Nº 56 SITUAÇÃO EPIDEMIOLÓGICA SRAG E COVID-19

INFORME TESTE RÁPIDO

ATENÇÃO!

Os testes rápidos são de triagem e não de diagnóstico.

Para uso do teste rápido, o mesmo precisam ter a validação pela Anvisa e INCQS, sendo assim, a SES não fará essa avaliação dos fornecedores.

Os testes rápidos são de triagem e não de diagnóstico.

Para uso do teste rápido, o mesmo deve ter o registro na ANVISA e recomenda-se a validação do INCQS.

Por esse critério, está sendo padronizado que os casos SINTOMÁTICOS que tiverem teste rápido IGM, e que a INVESTIGAÇÃO esteja concluída e lançada no sistema oficial SIVEP-Gripe, serão contabilizados como casos confirmados e entrarão no boletim normalmente.

É importante destacar que os testes rápidos não são de primeira escolha para o monitoramento de casos suspeitos, devendo ser avaliados em conjunto com a clínica e história epidemiológica.

O uso sem critérios epidemiológicos pode representar risco.

O uso sem critérios epidemiológicos pode representar risco.



SECRETARIA DE ESTADO DE SAÚDE - MT

CENTRO DE OPERAÇÕES DE EMERGÊNCIA EM SAÚDE PÚBLICA

Domingo, 03 de maio de 2020

BOLETIM INFORMATIVO Nº 56 SITUAÇÃO EPIDEMIOLÓGICA SRAG E COVID-19

CLASSIFICAÇÃO EPIDEMIOLÓGICA

TRANSMISSÃO LOCAL	TRANSMISSÃO COMUNITÁRIA
<p>São casos de pessoas que se infectaram com vírus Sars-Cov2, não estiveram em nenhum país com registro da doença, mas tiveram contato com outro paciente infectado confirmado.</p> <p>CÁCERES TANGARÁ DA SERRA SÃO JOSÉ DOS QUATRO MARCOS BARRA DO GARÇAS MIRASSOL D'OESTE PRIMAVERA DO LESTE LUCAS DO RIO VERDE JACIARA</p>	<p>São casos de transmissão do vírus entre a população onde não pode-se determinar a origem do contágio.</p> <p>CUIABÁ VÁRZEA GRANDE RONDONÓPOLIS SINOP PONTES E LACERDA</p>

CENTRAL DE ATENDIMENTO COVID-19

TIRE SUAS DÚVIDAS

Central de atendimento Covid-19

LIGUE PARA:

0800-647-1223

Todos os dias, das 7h às 19h.

Serviço de informação SES-Covid-19





BOLETIM INFORMATIVO Nº 56 SITUAÇÃO EPIDEMIOLÓGICA SRAG E COVID-19

MEDIDAS PREVENTIVAS

Atualmente, não existe vacina para prevenir a infecção por COVID-19. A melhor maneira de prevenir a infecção é evitar a exposição ao vírus.



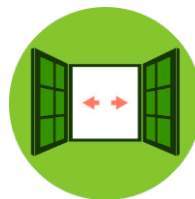
Lave as mãos com água e sabão ou use álcool em gel.



Cubra o nariz e boca ao espirrar ou tossir.



Evite aglomerações se estiver doente.



Mantenha os ambientes bem ventilados.



Não compartilhe objetos pessoais.

REFERÊNCIAS

7

MINISTÉRIO DA SAÚDE Guia de Vigilância Epidemiológica - emergência de saúde pública de Importância Nacional pela Doença pelo Coronavírus 2019 - BRASIL 2020;

Link de interesse:

http://portal.anvisa.gov.br/documents/219201/4340788/SEI_ANVISA+-+0895609+-+Nota+Te%C2%B4cnica.pdf/598f77b1-437d-4af3-aa8a-e266e7d37462

Juliano Silva Melo
Secretário Adjunto de Atenção e Vigilância em Saúde

Gilberto Gomes de Figueiredo
Secretário Estadual de Saúde de Mato Grosso